


Dotazníkové šetření 2013 názorů a preferencí obyvatel Přerova nad Labem na rozvoj obce

Informace o výsledcích dotazníkového šetření z června 2013
připravila Darina Kocsisová, neuvolněná starostka obce,
srpen - září 2013



289 16 Přerov nad Labem 38,
IČO: 00239682
tel.: 325 565 274,
e-mail: obecni.urad@prerovnl.cz,
<http://www.prerovnl.cz/>



Obsah prezentace

1. Úvod – cíle, organizace, harmonogram
2. Účastníci dotazníkového šetření
3. Otázky č. 1 až 8
 - a) graf s celkovými výsledky – pořadí odpovědí
 - b) jednotlivé poznámky, komentáře
4. Závěr - shrnutí, další sdělení, poděkování



Úvod – důvody dotazníku

- zjištění aktuálního zájmu občanů v souvislosti s projektem výstavby skupinového vodovodu
- šance pro občany dát najevo své názory,
- podklad pro rozhodování zastupitelstva obce
- podklad pro činnost obecního úřadu,
- podklad pro strategický plán rozvoje obce,
- podněty pro volební program kandidátů do příštího zastupitelstva (volby 2014) atd.



Úvod – organizace a harmonogram

Dotazníkové šetření bylo připravováno od **března**, od **dubna** 2013 byl zveřejněn návrh k diskuzi, v **květnu** se řešila organizace šetření a v **červnu** proběhla multimediální kampaň a byly určeny 3 dny pro odevzdávání – 19.6. bylo zastupitelstvem rozhodnuto o prodloužení termínu pro odevzdání do 26.6.

Termíny zveřejňování informací k šetření ...

19.4.13	zveřejnění návrhu 1. verze dotazníku na webu obce
22.4.13	projednání návrhu 1. verze dotazníku na zasedání zastupitelstva
16.5.13	projednání návrhu organizace na poradě zastupitelů a obecního úřadu
17.5.13	zveřejnění návrhu organizace před zasedáním zastupitelstva obce
22.5.13	schválení obsahu a organizace dotazníku na veřejném zasedání ZO
7.6.13	popis akce a pokyny v Listech + distribuce obálek s dotazníky
10.6.13	e-mail občanům - informace +dotazník
11.6.13	nástěnky v obci - informace
12.6.13	rozhlasem ráno a v 17:00, zopakovat 14.6. odpoledne a 15.6. ráno

Termíny odevzdávání dotazníků ...

Středa	12.6.2013	8:00-12:00 a 14:00- 17:00
Pátek	14.6.2013	17:00 až 20:00
Sobota	15.6.2013	8:00 až 11:00

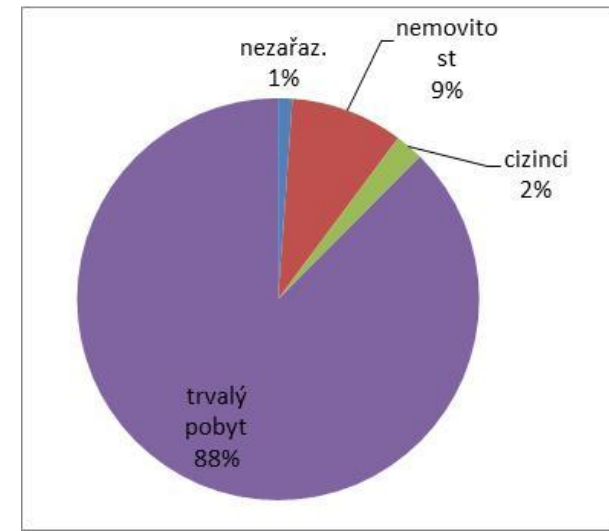


Účastníci šetření

Kdo se mohl účastnit? Větší okruh osob než je obvyklé u voleb. Tedy nejen ti, kdo mají volební právo v ČR a prokazatelný vztah k obci, ale také cizinci. Účastnit se tedy mohly osoby, které:

- mají trvalý pobyt v obci a dosáhli plnoletosti ... 904 dle volebních seznamů
- nemají trvalý pobyt v obci, ale jsou v obci majiteli stavby určené k bydlení, rekreaci či podnikání ... v obci je cca 100 domů trvale neobydlených, ale není evidence, kolik je vlastníků bez trvalého pobytu
- mají v ČR povolení k dlouhodobému pobytu s uvedením pobytu v Přerově n.L.... odhad 20

Kolik osob odevzdalo dotazník? Celkem bylo doručeno 265 dotazníků, z toho 262 platných.





Účast v šetření

Účast tedy byla 26% - je to moc nebo málo?

Ve srovnání s účastí u voleb málo, ve srovnání s podobnými průzkumy dost

Ke zvýšení účasti měla přispět i odměna pro 3 vylosované - poukaz byl odeslán 18.6.

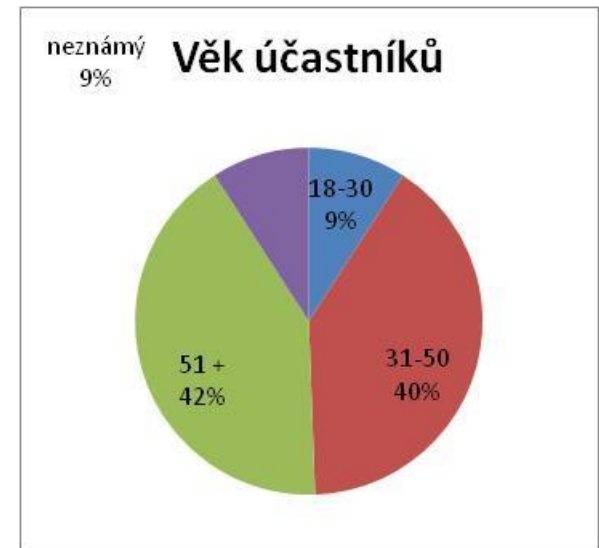
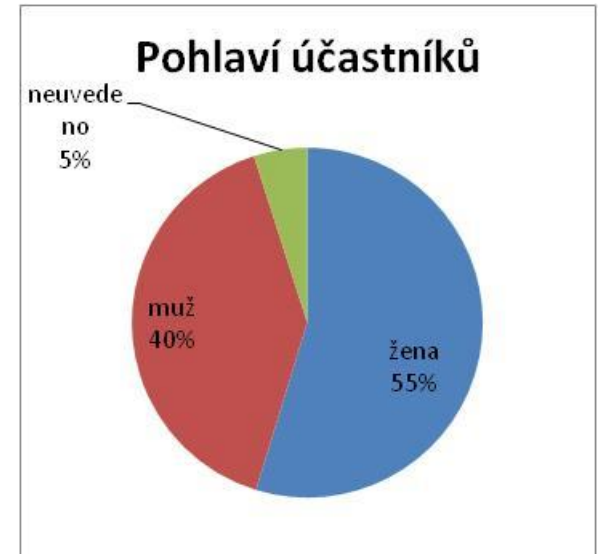
S ohledem na jeden z důvodů průzkumu – VODOVOD – byla účast nízká – znamená na to, že úsilí vkládané do vodovodu má nízkou podporu?



Kdo sdělil své názory?

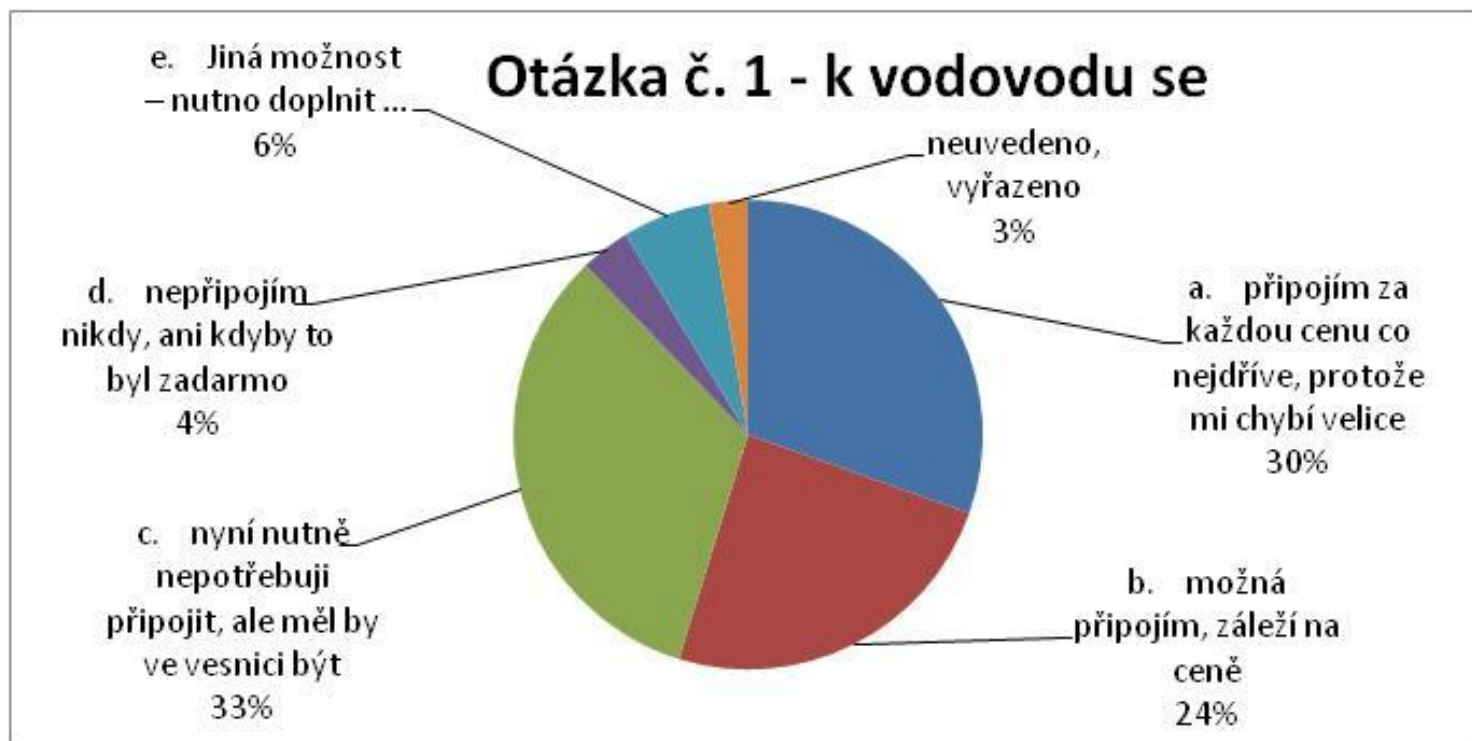
Jméno a číslo popisné nemuseli uvést všichni, přesto to většina udělala. Pohlaví a věk měli vyplnit všichni, pohlaví přesto neuvedlo 5 % a věk 9% účastníků.

- Většina osob uvedla své jméno, takže jen 22% dotazníků bylo anonymních.
- U 201 dotazníků bylo uvedeno číslo popisné, z toho bylo 124 různých čísel popisných.
- Přišlo více žen než mužů (o 36%).
- Mladí lidé do 30 let měli nízkou účast – do této kategorie se zařadilo jen 24 osob a mohlo jich přijít více než 200.
- Největší zájem o účast projevili lidé ve věku 31-50 let – bylo jich více než 100 podobně jako těch starších (51 a více let), ale byla to 1/3 z těch, co přijít mohli





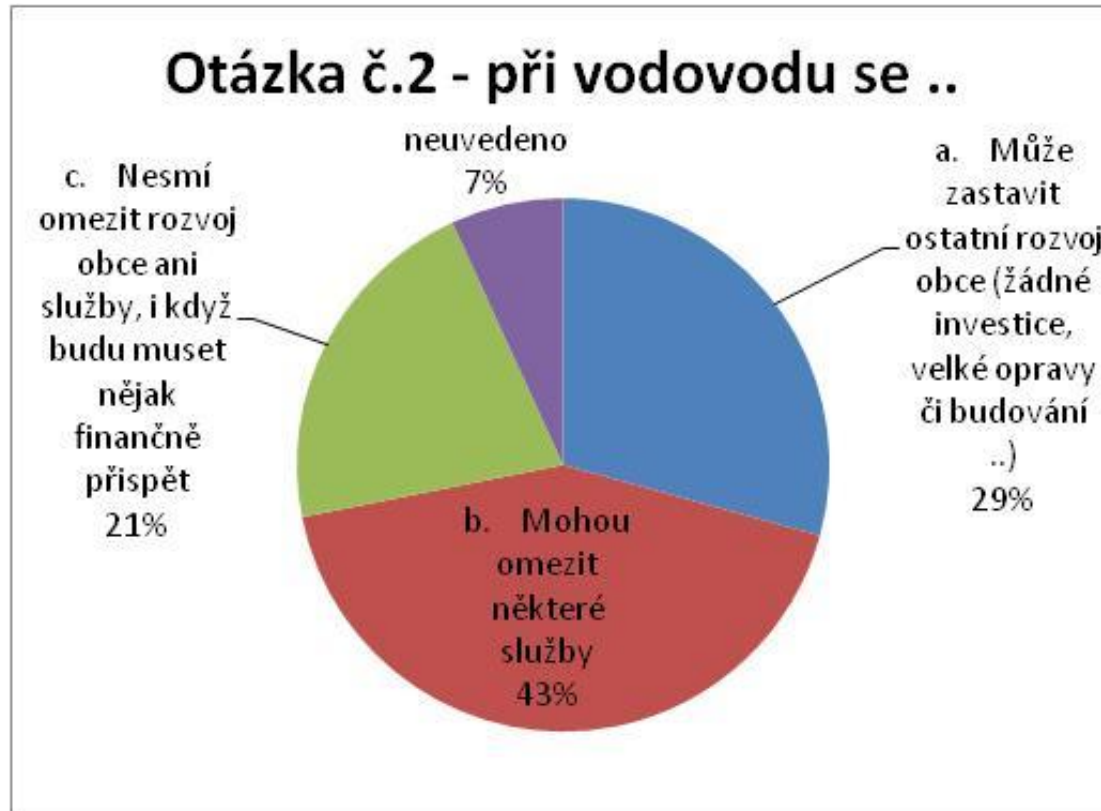
Otázka č. 1 – vodovod a občan



Pouze 80 osob uvedlo k vodovodu „připojím za každou cenu co nejdříve, protože mi chybí velice“ - tj. 43 různých čísel popisných (některá se opakovala) a 11 anonymů. Dalších 151 osob vodovod svou odpovědí částečně podpořilo, ale jejich připojení je nejisté.



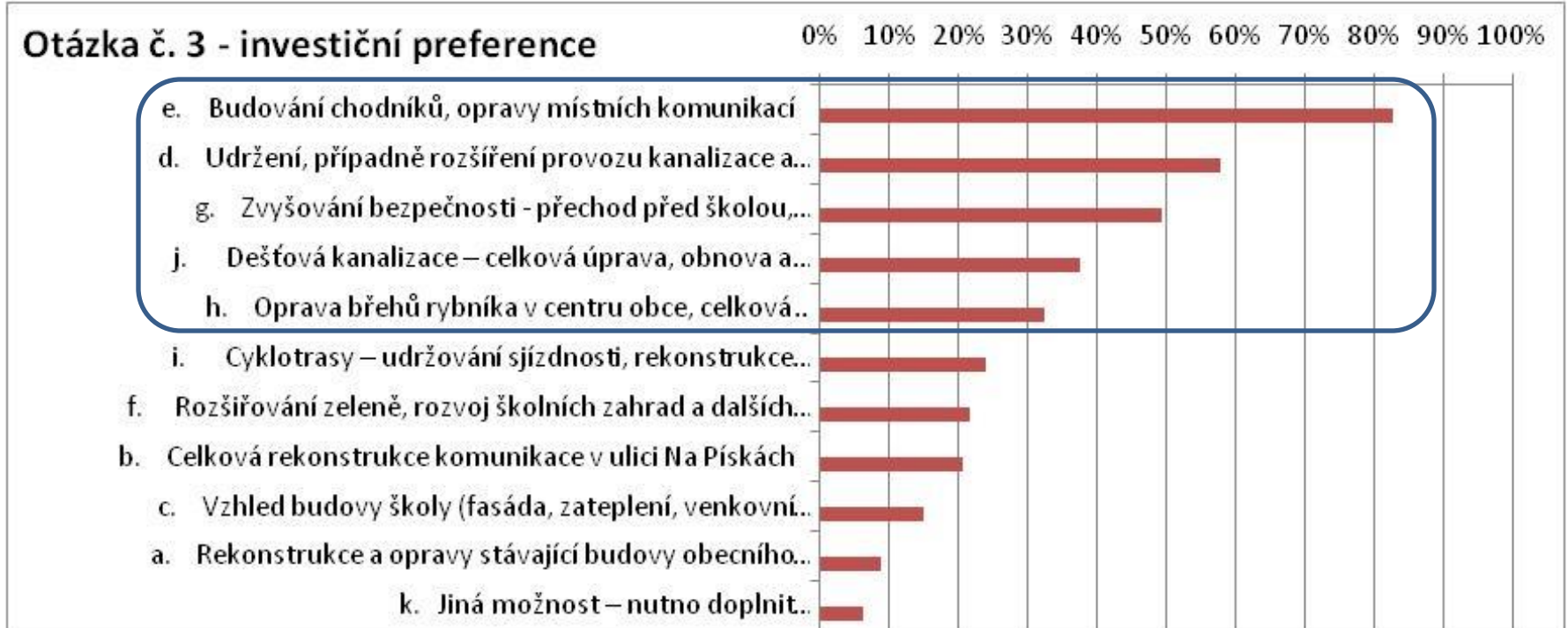
Otázka č. 2 – vodovod a obec



Odpověď na otázku, jestli a co se může v obci omezit při výstavbě a splácení vodovodu byla velmi nejednotná – mírně převládal názor, že se mohou omezit některé služby. To znamená, že investovat by se mělo i nadále podle skoro 2/3 účastníků.



Otázka č. 3 – investiční preference



Celkem 5 investičních preferencí získalo každá více než 30% hlasů - výrazně nejvíce lidé chtějí řešit **chodníky a místní komunikace**. Tak jednotně se obyvatelé shodli pouze u otázky č. 3 a 8. Důležitá je dále dle výsledků **kanalizace vakuová i dešťová, opatření ke zvyšování bezpečnosti, rybník.**

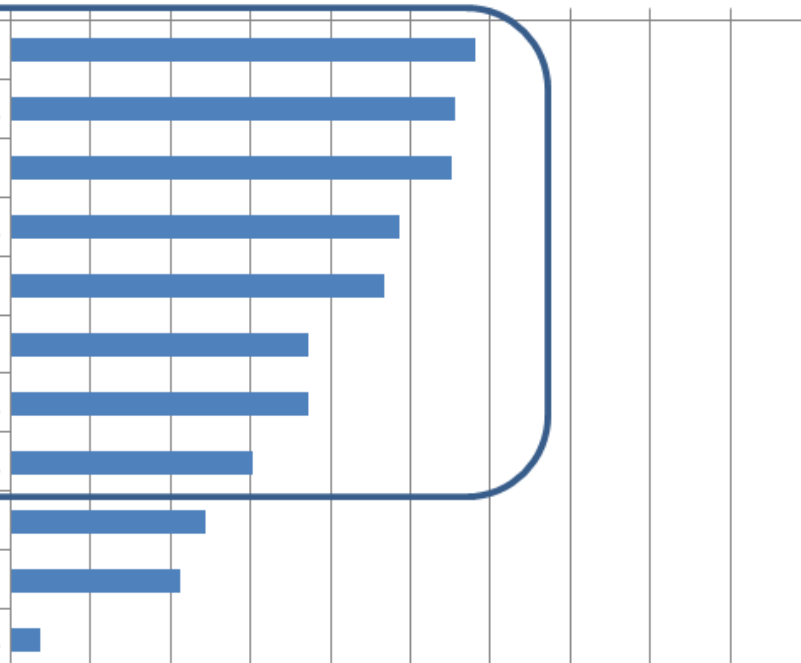


Otázka č. 4– náklady na služby

Otázka č. 4 - náklady na služby

0% 10% 20% 30% 40% 50% 60% 70% 80% 90% 100%

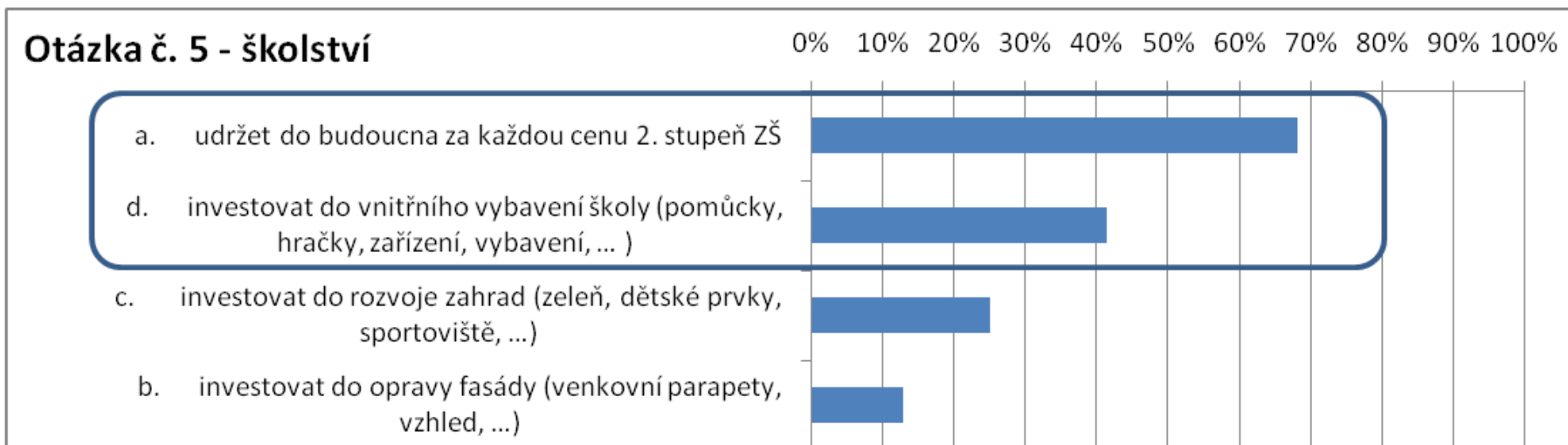
- b. Dotace stočného, aby občané neplatili plnou výši
- a. Veřejné osvětlení – udržení stávajícího rozsahu...
- d. Úklid chodníků, cest, veřejných prostranství
- c. Školství – příspěvek na provoz školy, mzdové...
- f. Údržba zeleně (sekání trávy, péče o keře a stromy)
- e. Podpora místních hasičů
- g. Zvyšování bezpečnosti (bezpečnostní služba, ...)
- h. Vydávání místního tisku (Listy, dříve Zpravodaj), ...
- j. Svoz listí a jiného biologického odpadu
- i. Hlášení místním veřejným rozhlasem
- k. Jiná možnost – nutno doplnit...



Celkem 8 služeb získalo každá více než 30% hlasů - z odpovědí vyplývá, že občané preferují různé služby a není jednotný názor. Více než ½ účastníků klade důraz na **dotaci stočného, zachování rozsahu veřejného osvětlení a úklid komunikací.**



Otázka č. 5 – školství



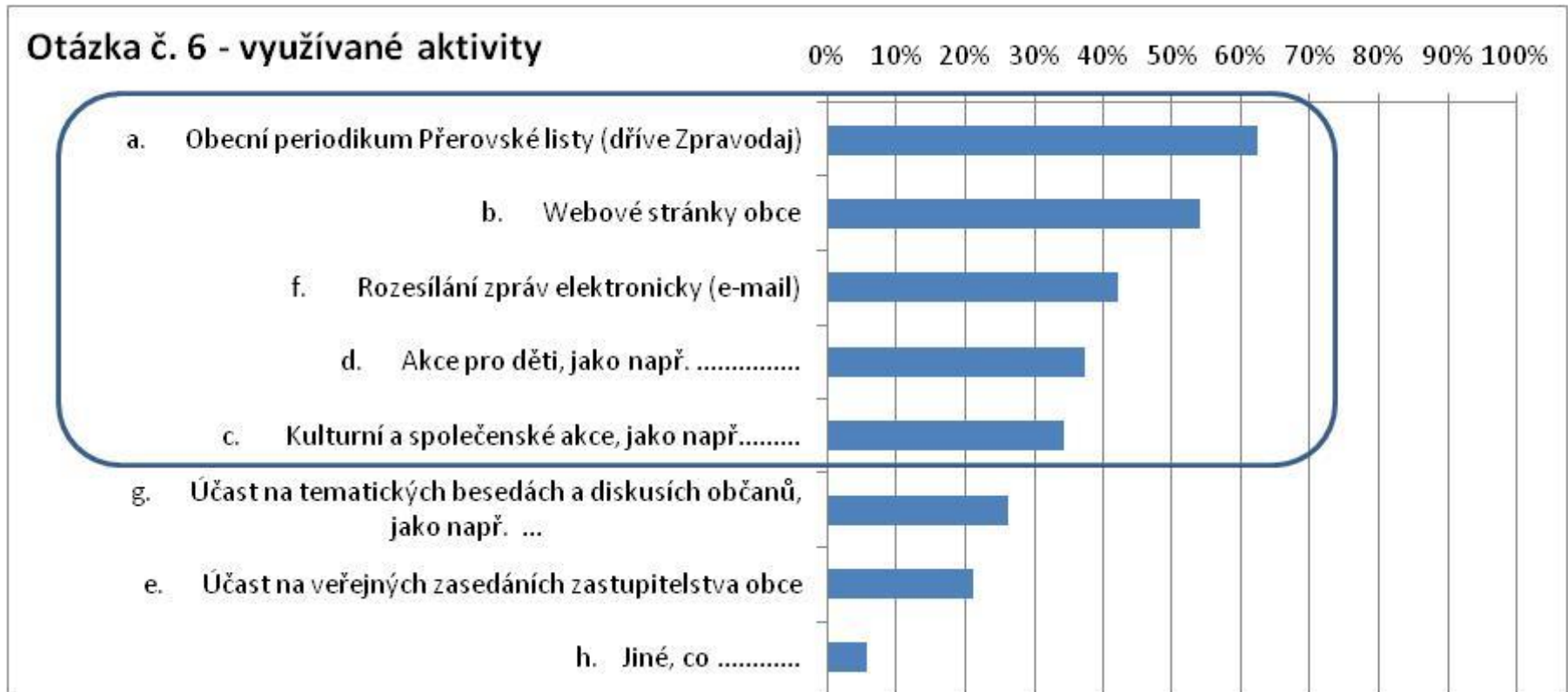
Školství představuje velký každoroční výdaj rozpočtu obce, proto mu byla věnována samostatně jedna otázka. Kromě pravidelného financování provozu školy a jídelny přispívá obec dlouhodobě na refundace mezd ve škole zejména kvůli 2. stupni, nepravidelně na opravy a údržbu budovy

- účastníci výrazně preferují **udržet 2. stupeň ZŠ**, nad 100 osob podporuje také **investice do vnitřního vybavení školy**.

To, že občané nepreferují investovat do vzhledu školy vyplynulo i z otázky č. 3.



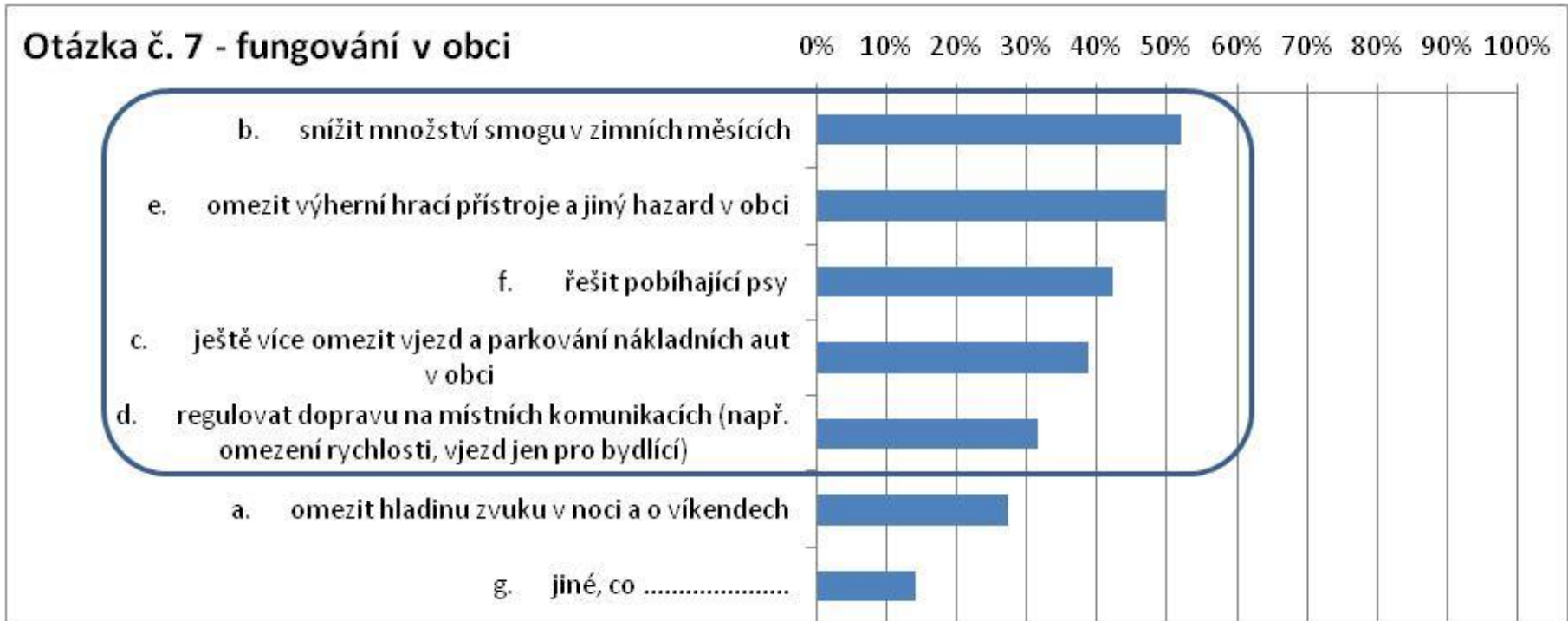
Otázka č. 6 – využívané aktivity



Celkem 5 aktivit využívá více než 30% účastníků, nejčastěji účastníci označili **místní tisk**. Další častá možnost je elektronická informovanost – **web a e-mail**, následují akce - pro děti, kulturní, společenské.



Otázka č. 7 – fungování v obci

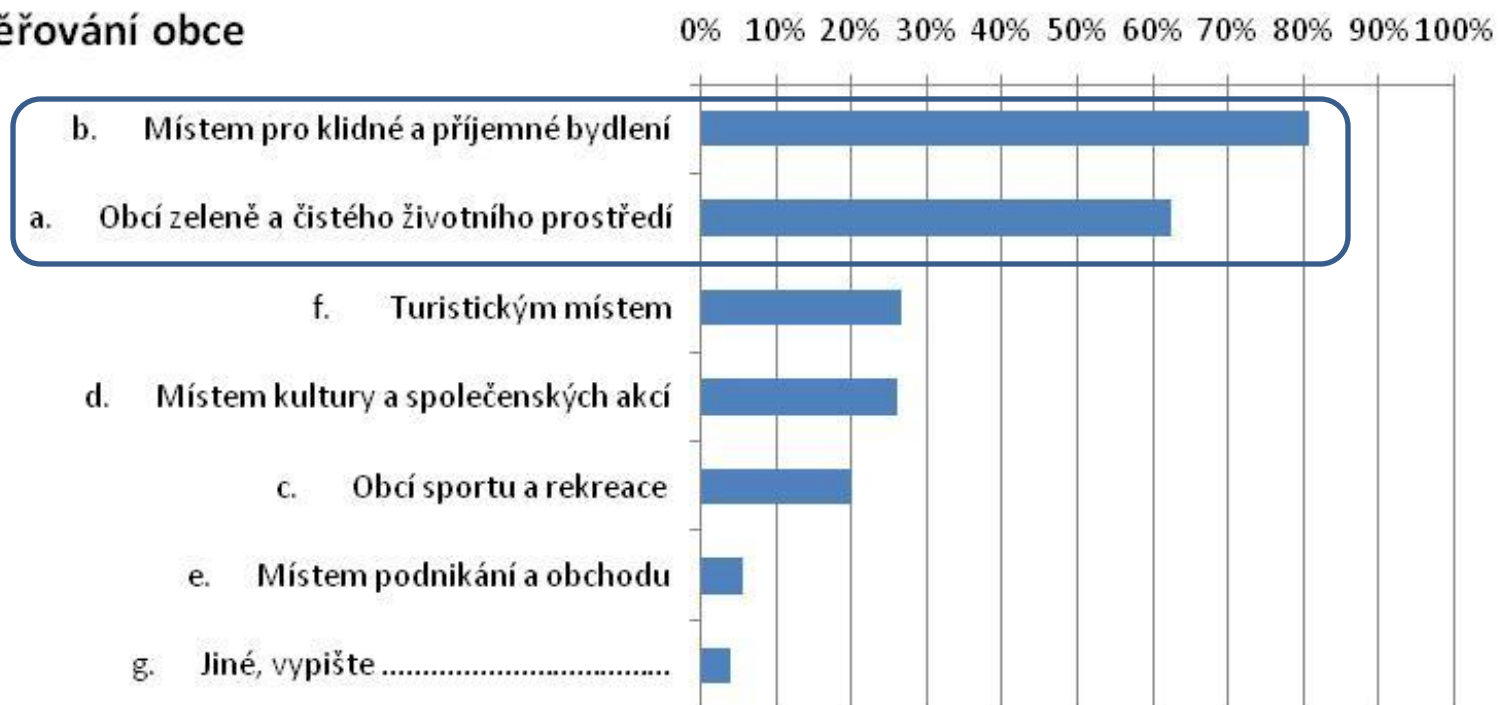


Celkem 5 problémů dostalo více než 30% hlasů, nejvíce účastníky trápí **smog a hrací automaty**. Mnohým vadí pobíhající psi a řada účastníků chce řešit výskyt a pohyb dopravních prostředků.



Otázka č. 8 – směřování obce

Otázka č. 8- směřování obce



Celkem 2 možnosti získaly (každá) více než 30% hlasů a to rovnou více než 60% - jednotně se účastníci shodli, že chtějí z Přerova nad Labem **místo pro klidné a příjemné bydlení** a pro většinu je také cílem **obec zeleně a čistého životního prostředí**.



Poděkování

Na zdárné přípravě, průběhu a vyhodnocení dotazníkového šetření v červnu 2013 se podílely:

- 1) příprava – Dana Matějčková, Hana Dovalilová, Blanka Zbyňová, Darina Kocsisová
- 2) průběh - Miroslava Kadeřávková, Dana Matějčková, Jaroslava Mrázková, Irena Gregárková, Iveta Svobodová, Hana Veselá, Darina Kocsisová
- 3) vyhodnocení – Eva Cílková, Darina Kocsisová

Celkově dotazníkovému šetření věnovali představitelé obce, zaměstnanci OÚ a další více než 100 hodin.